



四川旅游学院
SICHUAN TOURISM UNIVERSITY

信息化资源使用手册

信息中心

目录

1 校外访问校内资源	1
1.1 VPN 使用手册（学生）	1
1.1.1 PC 电脑端登录	1
1.1.2 移动端登录	2
1.2 “川旅门户” 操作说明	4
1.2.1 “川旅门户” 电脑端使用手册	4
1.2.2 “川旅门户” 移动端 APP 使用手册	9
1.2.3 修改川旅门户登录密码	10
1.3 学工、教务等系统登录手册	11
1.3.1 电脑端登录	11
2 密码遗忘找回	13
2.1 川旅门户密码找回	13
2.2 VPN 密码找回	14
3 故障报修	15
3.1 寝室宽带故障报修	15
3.2 寝室公物及水电报修	15

1 校外访问校内资源

说明：为加强校园网络安全，川旅门户、教务系统、财务系统、科研系统、学工系统、图书馆资源等主要系统只允许校内网络访问，校外网络必须先连接 VPN 才能访问校内资源。

1.1 VPN 使用手册（学生）

1.1.1 PC 电脑端登录

(1) 打开浏览器，输入 <https://s.vpn.sctu.edu.cn:4433/>，在打开的页面中输入用户名和密码，然后单击“登录”按钮即可，如图 1 所示。（VPN 账号为学号，初始密码为：姓名拼音首字母大写（每个字的拼音首字母大写，姓名大于 4 个字只取前 4 个）+ 身份证后 6 位+a（小写））：

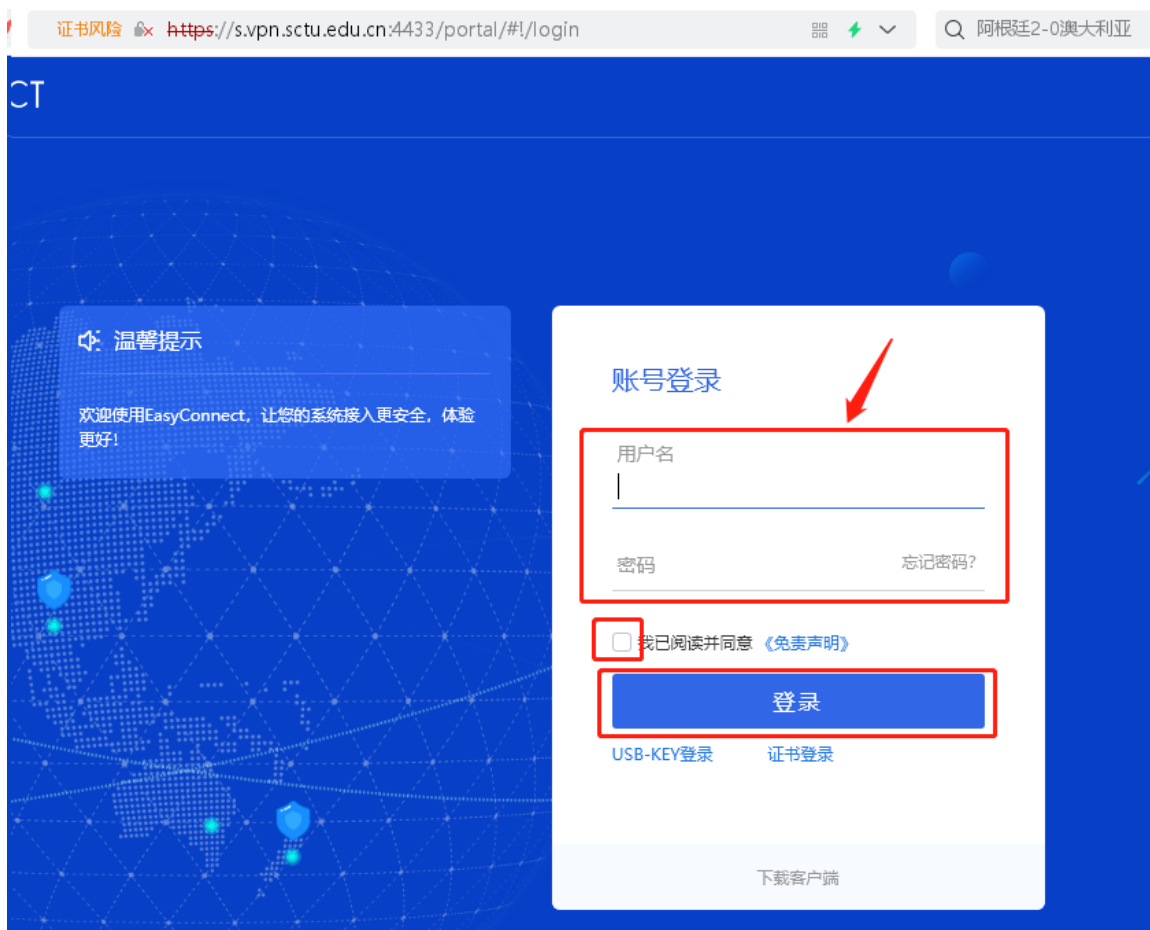


图 1：VPN 登录页面

(2) 登录成功后，进入下图所示页面，此时可以单击图中“WEBVPN 资源”模块中的相关资源链接，访问对应的校内资源，比如：川旅门户、电子图书馆、知网、维普、精品课等，如图 2 所示：

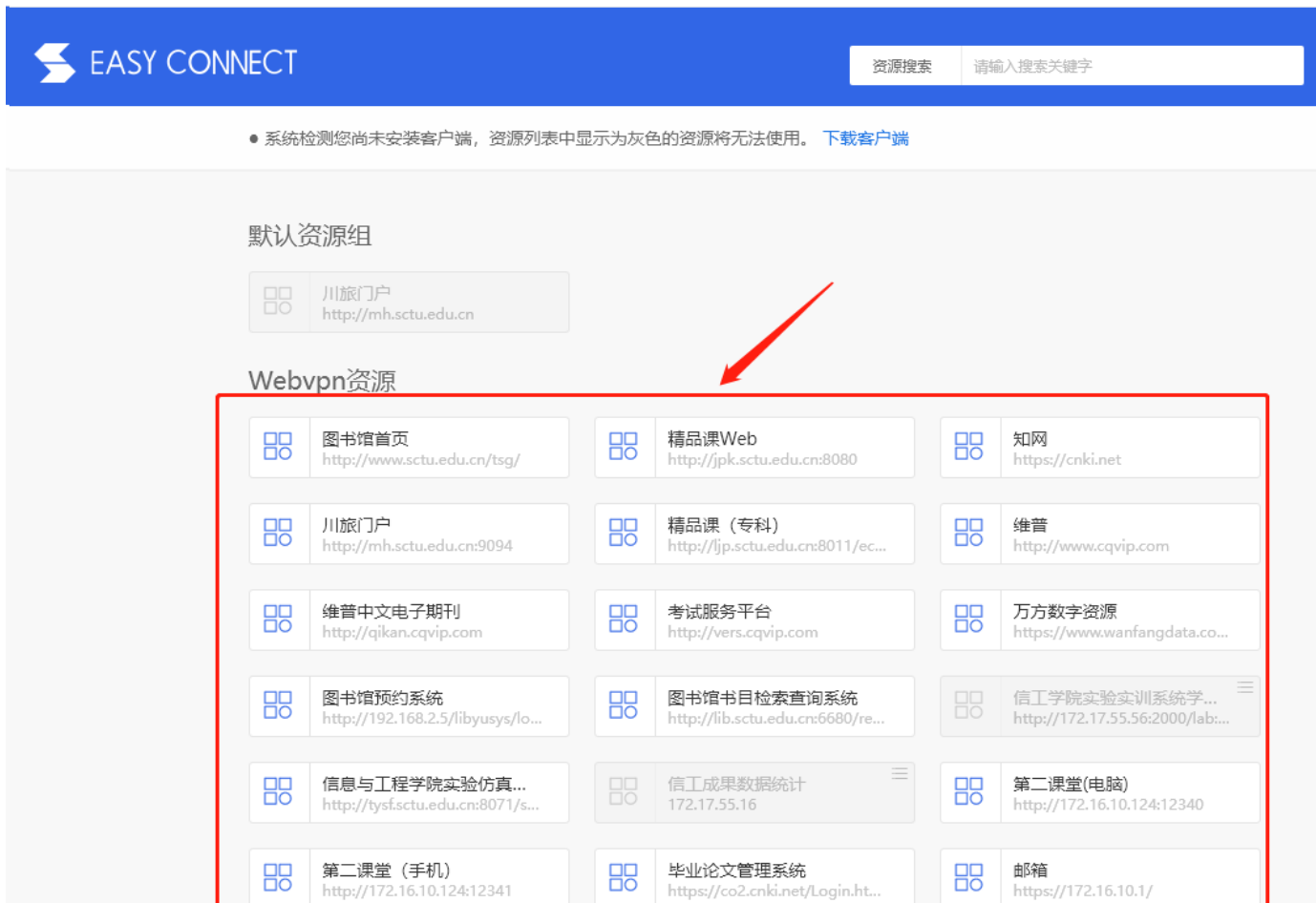


图 2：WEBVPN 资源界面

说明：

- 1、 PC 电脑端和手机移动端均可通过浏览器方式登录 VPN，登录成功后**不能关闭** VPN 页面。
- 2、 若是需要在手机端访问“川旅门户”APP，则需要按 1.1.2 步骤安装移动端 VPN 客户端。

1.1.2 移动端登录

(1) 下载 VPN 客户端：打开浏览器，输入 <https://s.vpn.sctu.edu.cn:4433/>，在打开的页面中单击“下载客户端”，如图 3 所示：



图 3：移动端下载页面

(2) **服务器地址配置：**VPN 安装完之后，首次登录 VPN 时需要先配置服务器地址，地址为 <https://s.vpn.sctu.edu.cn:4433/>（注意冒号是英文状态的），然后单击“连接”，就可以进入登录页面，登录成功即可访问校内资源，如图 4 所示。





图 4：移动端 VPN 配置、登录页面、资源访问

1.2 “川旅门户” 操作说明

1.2.1 “川旅门户” 电脑端使用手册

步骤 1：打开电脑端 VPN，单击 VPN 主页中的“川旅门户”，如图 5 所示：

● 系统检测您尚未安装客户端，资源列表中显示为灰色的资源将无法使用。 [下载客户端](#)

默认资源组

 川旅门户
http://mh.sctu.edu.cn

Webvpn资源

 图书馆首页 http://www.sctu.edu.cn/tsg/	 精品课Web http://jpk.sctu.edu.cn:8080	 知网 https://cnki.net
 川旅门户 http://mh.sctu.edu.cn:9094	 精品课(专科) http://jpk.sctu.edu.cn:8011/ec...	 维普 http://www.cqvip.com
 维普中文电子期刊 http://qikan.cqvip.com	 考试服务平台 http://vers.cqvip.com	 万方数字资源 https://www.wanfangdata.co...
 图书馆预约系统 http://192.168.2.5/libusys/lo...	 图书馆书目检索查询系统 http://lib.sctu.edu.cn:6680/re...	 信工学院实验实训系统学... http://172.17.55.56:2000/lab:...
 信息与工程学院实验仿真... http://tysf.sctu.edu.cn:8071/s...	 信工成果数据统计 172.17.55.16	 第二课堂(电脑) http://172.16.10.124:12340
 第二课堂(手机) http://172.16.10.124:12341	 毕业论文管理系统 https://co2.cnki.net/Login.ht...	 邮箱 https://172.16.10.1/

图 5：学院官网门户入口

步骤 2：在打开的统一身份认证界面中输入用户名和密码（如图 6 所示）。**用户名**为：学号，**初始密码**为：身份证后 6 位。输入完成后单击“登录”按钮即可进入系统。首次进入系统时系统会强制要求修改密码和绑定手机号码。（也可以单击登录页面的微信图标，通过微信扫码进行登录）



图 6：统一身份认证界面

步骤 3：登录后单击“直通车”板块的业务系统图标即可直接进入各业务系统，如图 7 所示：

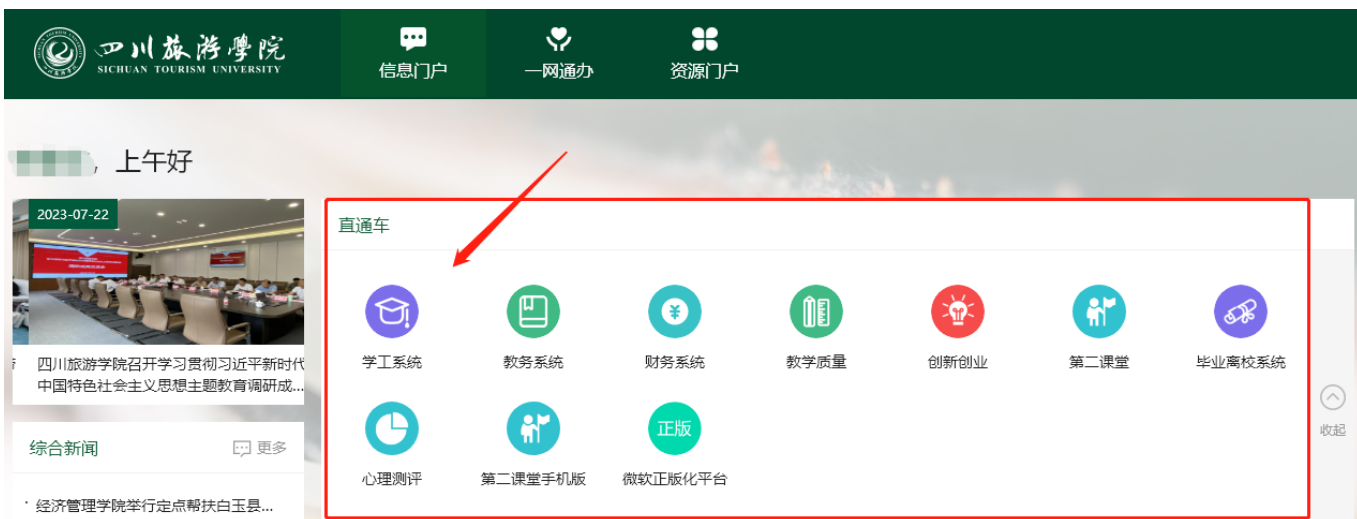


图 7：“直通车”板块业务系统

步骤 4：单击“一网通办”，可查看“待办流程”、“我发起的流程”、“已办流程”等（如图 8 所示），单击“川旅门户”首页的消息图标，也可以快速跳转到“待办事项”页面。

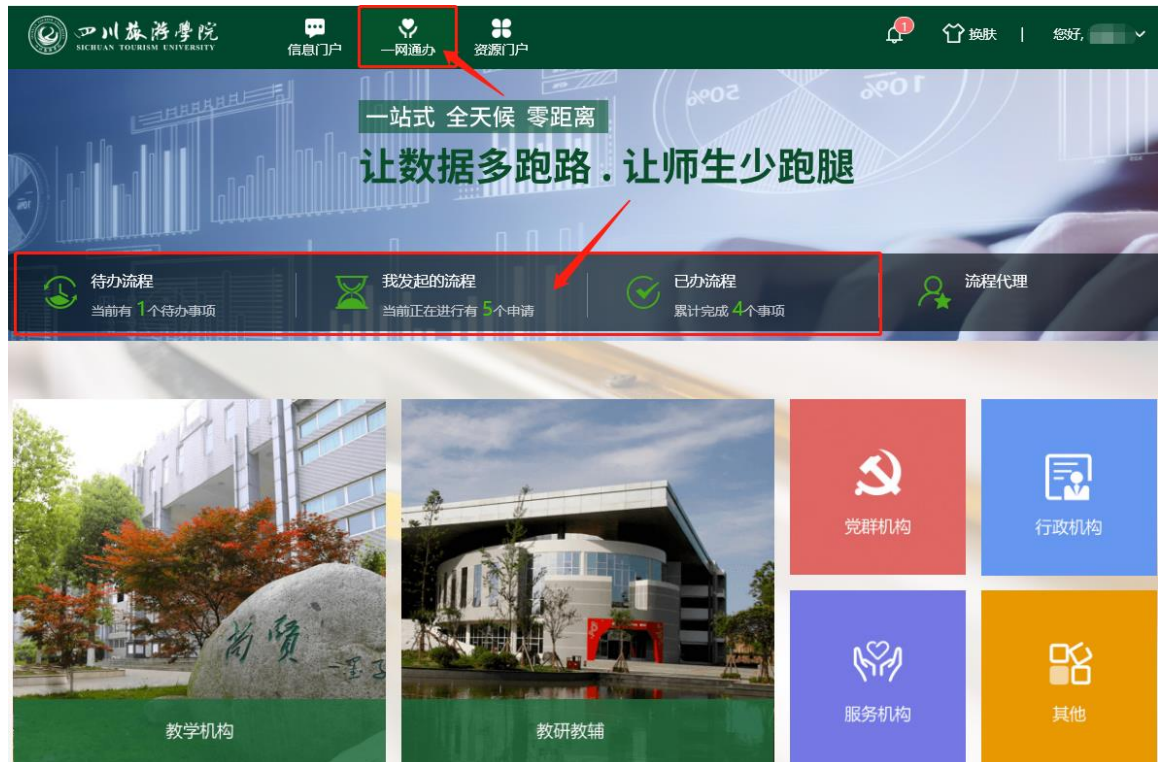


图 8：处理待办及审批业务

步骤 5：单击“一网通办”页面中的“党群机构”、“行政机构”等机构选项，或单击页面下方的“查看更多”（如图 9 所示），可进入部门列表页（如图 10 所示）。

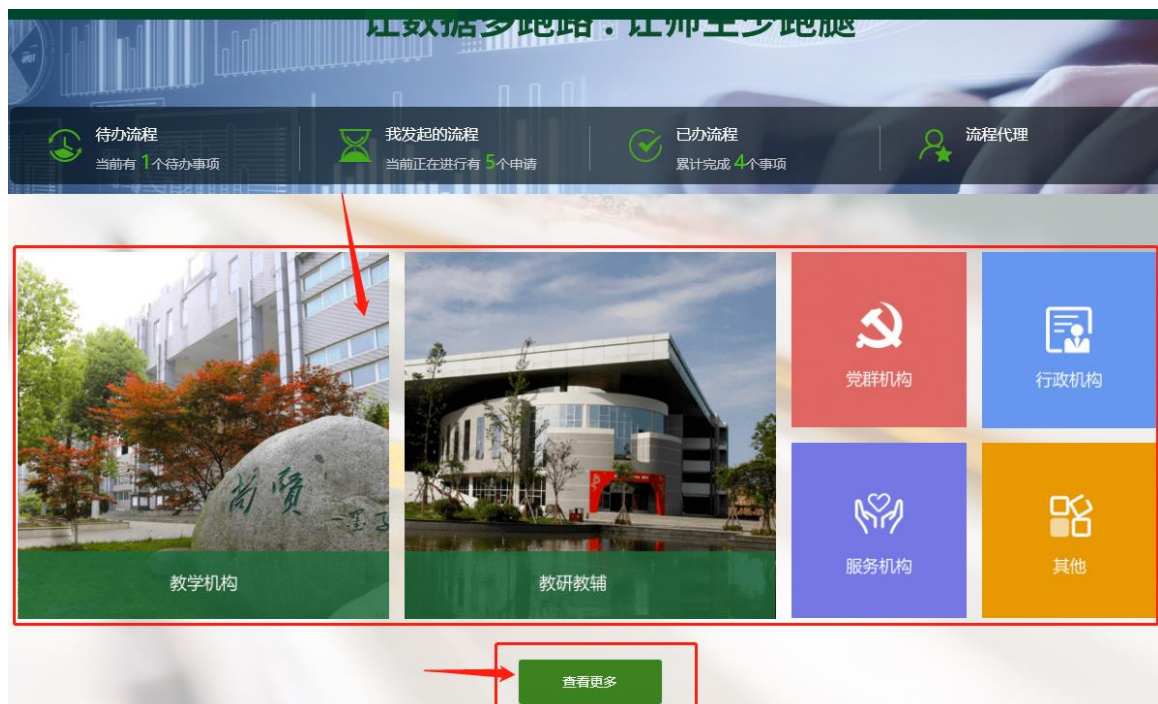


图 9：机构列表入口



图 10：二级部门列表页

步骤 6：单击某一个具体的二级部门名称，可查看该二级部门下的所有可发起的流程表单和微应用（如图 11 所示）。单击某一个具体的流程图标，即可发起该流程。

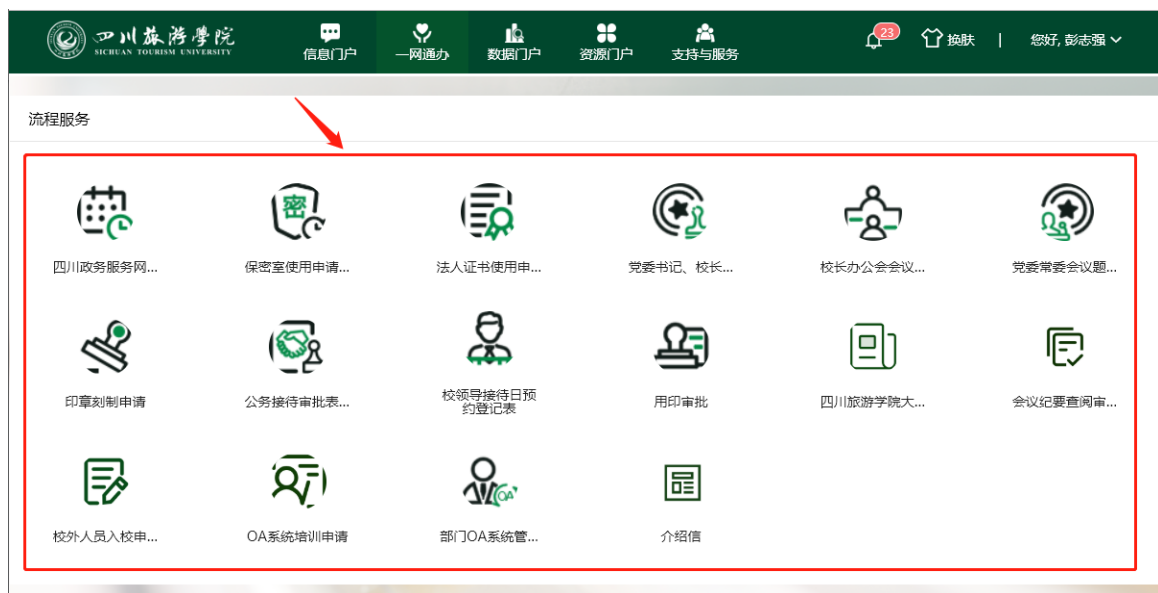


图 11：二级部门流程表单列表页

1.2.2 “川旅门户” 移动端 APP 使用手册

说明：校外访问川旅门户 APP 必须先连接移动端 VPN。详见 1.1。

步骤 1：扫描下图中的的二维码（图 12），下载“川旅门户 APP”（安卓、苹果手机均可）



图 12：川旅门户 APP 下载二维码

步骤 2：输入用户名和密码，登录用户名和密码和电脑端相同，如图 13 所示。



图 13：川旅门户 APP 登录界面

1.2.3 修改川旅门户登录密码

方法 1: 单击“川旅门户”电脑端首页右上角的个人姓名, 在弹出的下拉选项中选择“修改密码”即可进入密码修改页面, 如图 14 所示。



图 14: 川旅门户电脑端修改密码

方法 2: (1) 单击“川旅门户”APP 底部菜单“我的”, 然后单击“设置”选项, 如图 15 所示。




图 15: 川旅门户 APP 修改密码

(2) 单击“修改密码”，输入要原密码、新密码后单击“完成”即可，如图 16 所示。

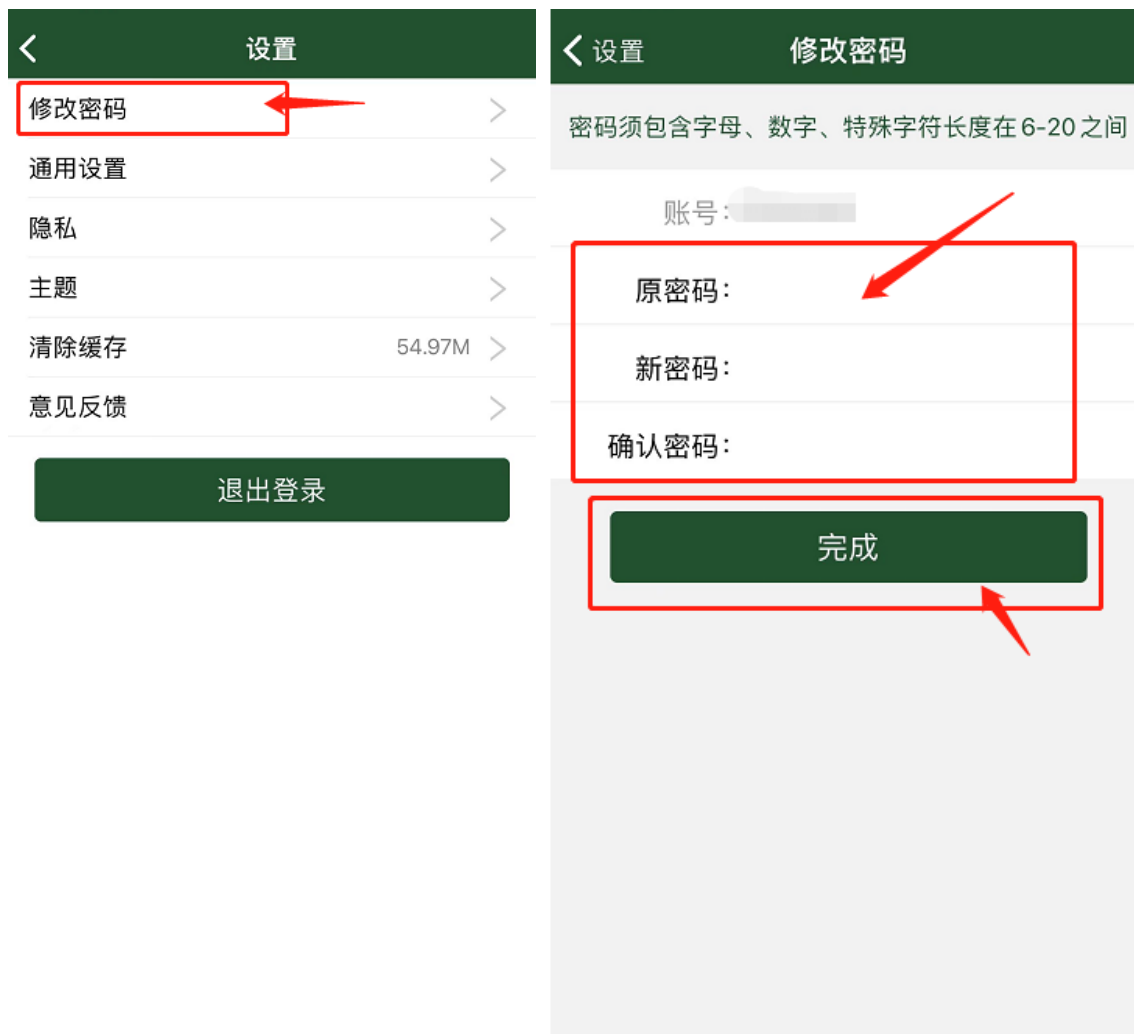


图 16: 川旅门户 APP 修改密码

1.3 学工、教务等系统登录手册

1.3.1 电脑端登录

1、**登录方式：**登录“川旅门户”，然后在直通车模块单击“学工系统”、“教务系统”等系统图标即可进入对应系统，如图 17 所示。



图 17：川旅门户“应用直通车”

2 密码遗忘找回

2.1 川旅门户密码找回

步骤 1: 在电脑端登录页面单击“忘记密码”按钮，如图 20 所示。



图 20: 忘记密码界面

步骤 2: 在打开的页面中选择“手机取回”或“邮箱取回”（如图 34 所示），然后按照步骤即可找回密码（强烈建议采用“手机取回”的方式，若绑定的手机号码不是当前在用的手机号码，无法找回密码时，可联系部门系统管理员进行修改）



图 34: 找回密码界面

2.2 VPN 密码找回

VPN 密码和川旅门户密码采用同一套管理系统，若**遗忘 VPN 密码**，可以通过重置“川旅门户”密码进行找回（当用户修改川旅门户密码后，VPN 密码会同步修改）。

3 故障报修

3.1 寝室宽带故障报修

信息服务中心地址：食堂对面，服务电话：**84825878**

3.2 寝室公物及水电报修

步骤 1：搜索并关注“川旅后勤”微信公众号。



步骤 2: 打开“川旅后勤”微信公众号，然后底部的“个人中心”，选择“我要报修”。



步骤 3：在打开的页面中填写好相关内容，单击“发布”按钮，提交报修请求。

四川旅游学院
⋮ | 📷

📍

位置	请选择 >
对象	请选择 >
描述	请选择模板 请输入描述 0/255
姓名	请输入姓名
手机号	请输入手机号
图片/视频	请上传真实图片/视频 ⊕

发布